

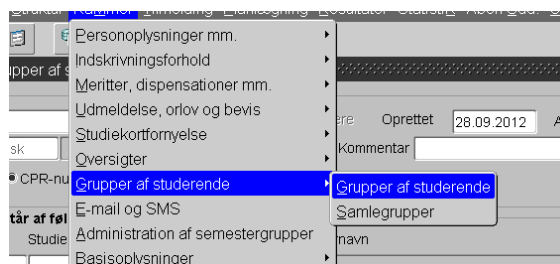
At slette grupper i RA025

Der kan være behov for at slette en gruppe, der ikke længere skal bruges.

Kriterierne for, at en gruppe kan slettes er:

- Det er kun den person, der har oprettet gruppen, der kan slette den.
- Gruppen må ikke have været tilknyttet en protokol, samlegupper eller lignende, da den så anvendes i en eller anden sammenhæng.

Skærbilledet RA025 findes i stien; eSTADS- Rammer – Grupper af studerende – Grupper af studerende.

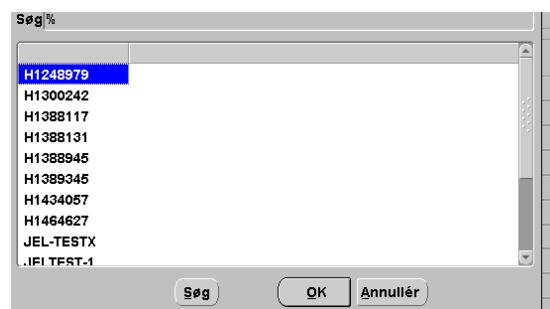


Cursoren anbringes i 1. felt, Kode

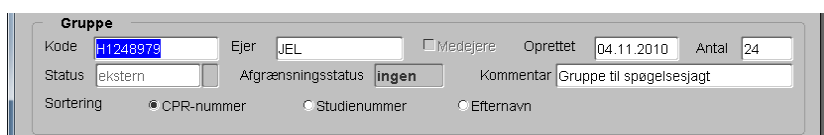


Det trykkes på f9 for at fremkalde værdiliste over alle de grupper der tilhører en selv = ejer.

Det trykkes på OK for den valgte gruppe – og gruppen indsættes i RA025

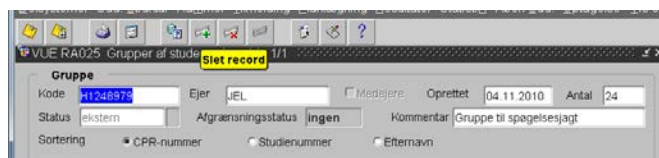


Hvis cursoren står et andet sted end i feltet "Kode" trykkes på f12 indtil feltet Kode er afmærket.



Det trykkes på "slet record" 2 gange – og gruppen er slettet.

... eller man kan også anvende funktionstasterne "Skift-f6" der ligeledes skal påvirkes to gange.



Held og lykke med oprydningen ☺